

EASY SLIDE BAR RV

EASY INSTALLATION INSTRUCTIONS

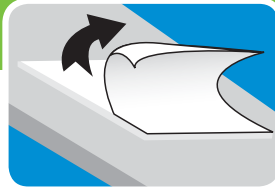
STEP 1

Thoroughly clean area where Easy Slide Bar RV will be applied.



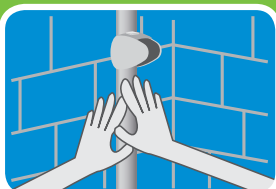
STEP 2

Carefully remove covering from adhesive strips. Use caution as adhesive is extremely powerful.




STEP 3

Place Easy Slide Bar RV in desired location within shower. Press and hold firmly in place for 30 seconds.



STEP 4

Insert your handheld shower into holder. Press and hold button on shower bar carriage and slide carriage to desired height. Release button to lock in position.



NO TOOLS
NEEDED

STOP! NEED HELP?

PLEASE DO NOT RETURN THIS PRODUCT TO THE STORE.

If you need installation assistance, replacement parts or have questions regarding our warranty please contact customer service at

1.866.440.9257

or **1.775.420.5600**

Support is also available via email at support@oxygenics.com

Be sure to visit our website at www.oxygenics.com

Business Hours:
Monday-Thursday 7:00 am to 5:00 pm PST
Friday 7:00 am to 4:30 pm PST

WARNING:
ADHESIVE IS EXTREMELY STRONG
AND WILL STICK ON CONTACT.

Oxygenics is not responsible for any injury or damage resulting from improper installation, use, or removal of Easy Slide Bar RV.



EASY SLIDE BAR RV

INSTRUCCIONES PARA LA INSTALACIÓN FÁCIL

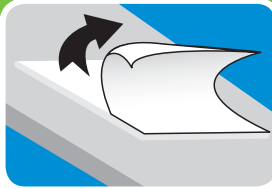
PASO 1

Limpia a fondo el área donde el Easy Slide Bar RV será aplicado.



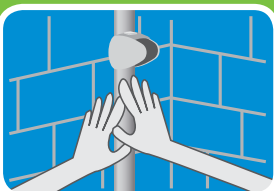
PASO 2

Cuidadosamente quita cubre de adhesivo. Toma precaución como el adhesivo está sumamente poderoso.




PASO 3

Ponga el Easy Slide Bar RV en el lugar deseado dentro de la ducha. Apreta y queda por 30 segundos.



PASO 4

Ponga la unidad de mano en el sostén del Easy Slide Bar RV. Pulsa el botón del sostén y deslizarlo a la altura que desea.



NO SE NECESITA HERRAMIENTAS

¡DETÉNGASE! ¿NECESITA AYUDA?

NO DEVUELVA ESTE PRODUCTO A LA TIENDA.

Si necesita asistencia de instalación, partes de repuesto o si tiene preguntas sobre su garantía, contacte a atención al cliente al

1.866.440.9257 o al
1.775.420.5600

También existe soporte disponible vía correo electrónico al support@oxygenics.com

Asegúrese de visitar nuestro sitio web en oxygenics.com

Horario de atención:

De lunes a jueves de 7:00 am a 5:00 pm PST
Viernes de 7:00 am a 4:30 pm PST

ADVERTENCIA:

ADHESIVO ESTÁ SUMAMENTE PODEROSO Y SE PEGARÁ AL HACER CONTACTO.

Oxygenics no está responsable por ningún tipo de daño ni lesión que resulta por instalación, uso o eliminación impropio del Easy Slide Bar RV.

