

EASY SLIDE BAR RV

EASY INSTALLATION INSTRUCTIONS

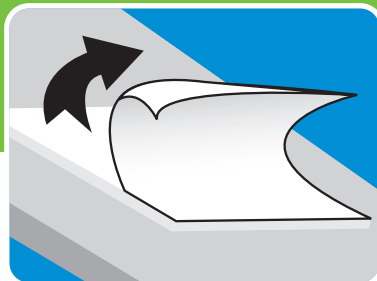
STEP 1

Thoroughly clean area where Easy Slide Bar RV will be applied.



STEP 2

Carefully remove covering from adhesive strips. Use caution as adhesive is extremely powerful.



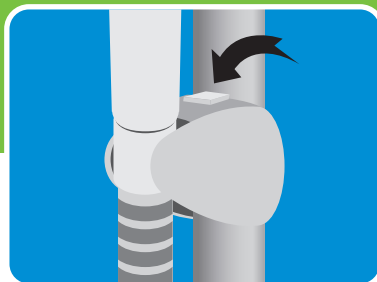
STEP 3

Place Easy Slide Bar RV in desired location within shower. Press and hold firmly in place for 30 seconds.



STEP 4

Insert your handheld shower into holder. Press and hold button on shower bar carriage and slide carriage to desired height. Release button to lock in position.



STOP! NEED HELP?

**PLEASE DO NOT RETURN THIS
PRODUCT TO THE STORE.**

If you need installation assistance, replacement parts or have questions regarding our warranty, our Customer Service team can be contacted by:

PHONE:

1-866-440-9257
or **775-420-5600**

LIVE CHAT:

www.oxygenics.com

EMAIL:

support@oxygenics.com

ONLINE:

www.oxygenics.com/claims

Business hours:

Monday - Thursday 7:00 am to 5:00 pm PST

Friday 7:00 am to 4:30 pm PST*

*Closed on all nationally observed holidays

WARNING:

**ADHESIVE IS EXTREMELY STRONG
AND WILL STICK ON CONTACT.**

Oxygenics is not responsible for any injury or damage resulting from improper installation, use, or removal of Easy Slide Bar RV.



EASY SLIDE BAR RV

INSTRUCCIONES PARA LA INSTALACIÓN FÁCIL

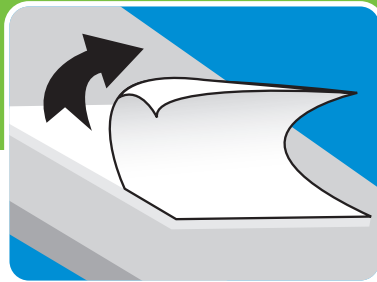
PASO 1

Limpia a fondo el area donde el Easy Slide Bar RV será aplicado.



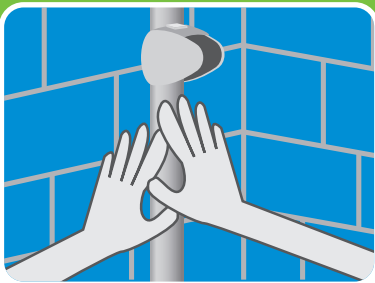
PASO 2

Cuidadosamente quita cubre de adhesivo. Toma precaución como el adhesivo está sumamente poderoso.



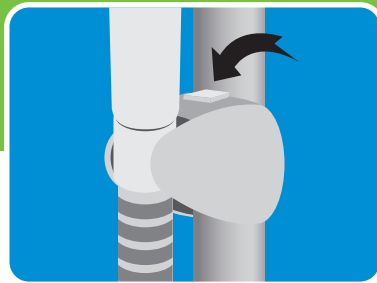
PASO 3

Ponga el Easy Slide Bar RV en el lugar deseado dentro de la ducha. Apreta y queda por 30 segundos.



PASO 4

Ponga la unidad de mano en el sostén del Easy Slide Bar RV. Pulsa el botón del sostén y deslizarlo a la altura que desea.



NO SE NECESITA
HERRAMIENTAS

¡DETÉNGASE! ¿NECESITAS AYUDA?

**NO DEVUELVA ESTE PRODUCTO
A LA TIENDA.**

Si necesita asistencia de instalación, partes de repuesto o si tiene preguntas sobre su garantía, contacte a atención al cliente al

TELÉFONO:

1-866-440-9257
o al **775-420-5600**

CHAT EN VIVO:
www.oxygenics.com

CORREO ELECTRÓNICO:
support@oxygenics.com

EN LÍNEA:
www.oxygenics.com/claims

Horario de atención:

De lunes a jueves de 7:00 am a 5:00 pm PST

Viernes de 7:00 am a 4:30 pm PST *

* Cerrado en todos los días festivos observados a nivel nacional

ADVERTENCIA:

**ADHESIVO ESTÁ SUMAMENTE PODEROSO
Y SE PEGARÁ AL HACER CONTACTO.**

Oxygenics no está responsable por ningún tipo de daño ni lesión que resulta por instalación, uso o eliminación impropio del Easy Slide Bar RV.

